



نقشه کثی صنعتی 1 جلسه دوم

www.sina.sharif.edu/~ssalehi

Email: s_salehee@yahoo.com



تابستان 97

سعید صالحی

روش های رسم تصویر ...

روش های رسم تصویر

موازی

پرسپکتیو

تصویر مایل

تصویر قائم

3 نقطه ای

2 نقطه ای

1 نقطه ای

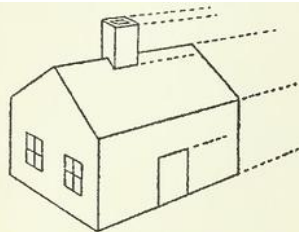


Fig. 77. Perspective View of Cabin.

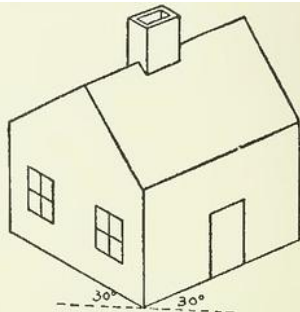


Fig. 78. Isometric Drawing of Cabin.

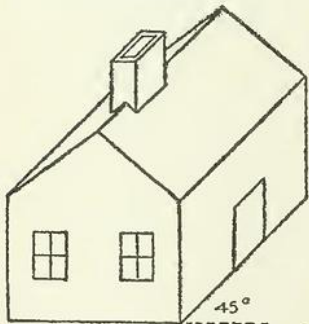


Fig. 79. Oblique Projection of Cabin.

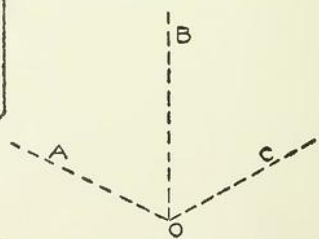




Fig. 80. Isometric Axes.



تصویر قائم

تصویر قائم

تصویر 3 بعدی

تصویر 2 بعدی

تری متریک

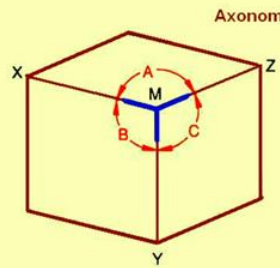
دی متریک

ایزو متریک

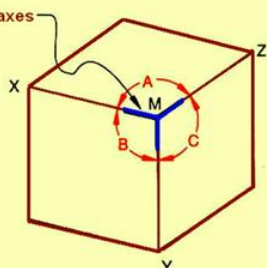
چپ

بالا

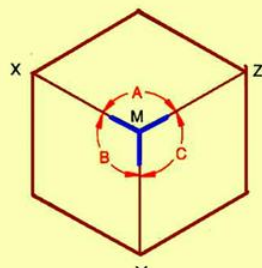
روبرو



TRIMETRIC
No equal angles
No equal corners



DIMETRIC
Angles A & C are equal
Corners MY and MX are equal in length

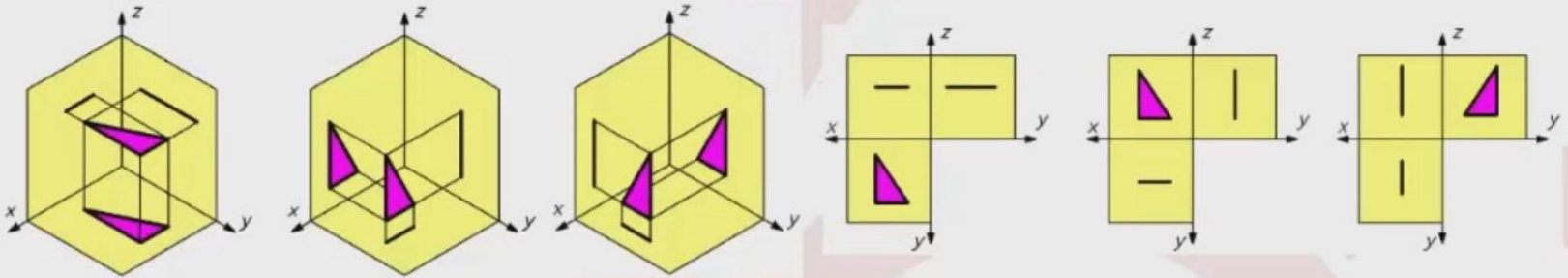


ISOMETRIC
Angles A, B, & C are equal
Corners MZ, MY, & MX are equal length

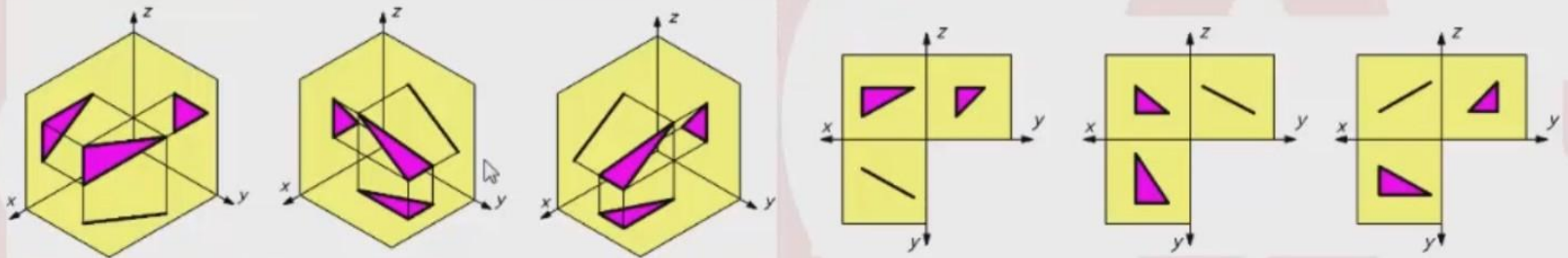


سه نوع سطح (صاف) ...

نوع اول



نوع دوم



نوع سوم

