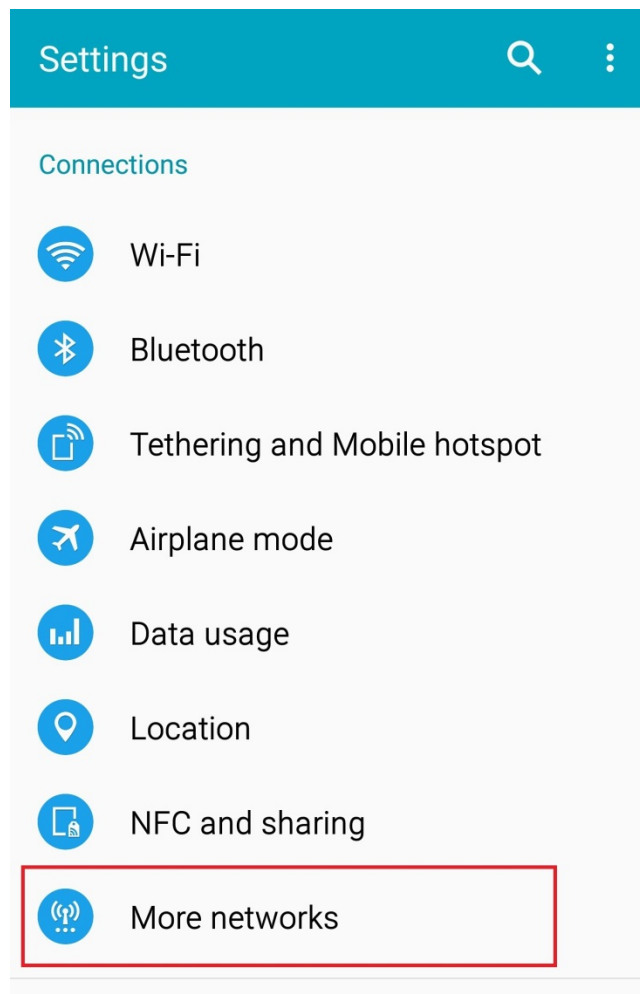
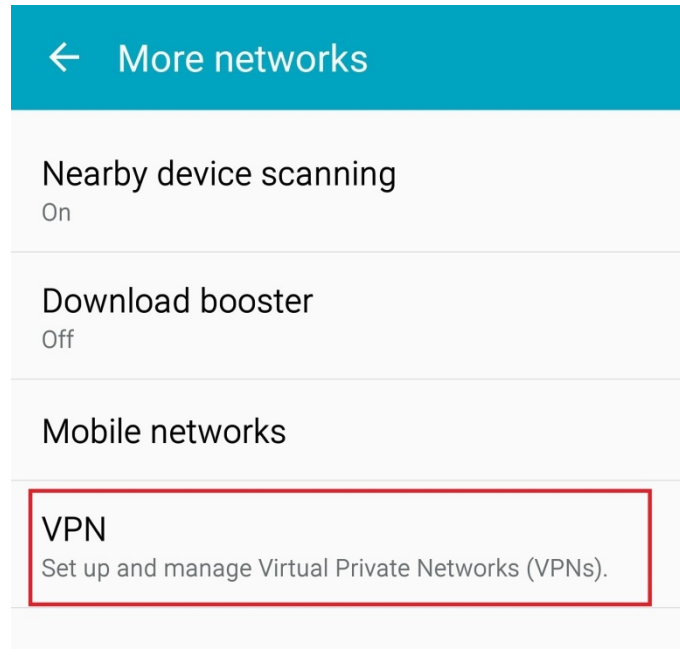




شیوه ایجاد VPN برای کاربران Android 7 به بالا

برای ساختن VPN وارد Setting شوید سپس بخش VPN را انتخاب نمایید:





یک VPN جدید ایجاد کنید.

سپس در صفحه باز شده تنظیمات را مطابق تصویر زیر انجام دهید و سپس تنظیمات را save کنید.

Type: L2TP/IPSec PSK

Server: access3.sharif.ir

L2TP Secret: خالی

IPSec Identifier: خالی

IPSec pre-shared key: access1.sharif.ir



Add VPN

Name

Type

L2TP/IPSec PSK ▼

Server address

access3.sharif.ir

L2TP secret

Not used

IPSec identifier

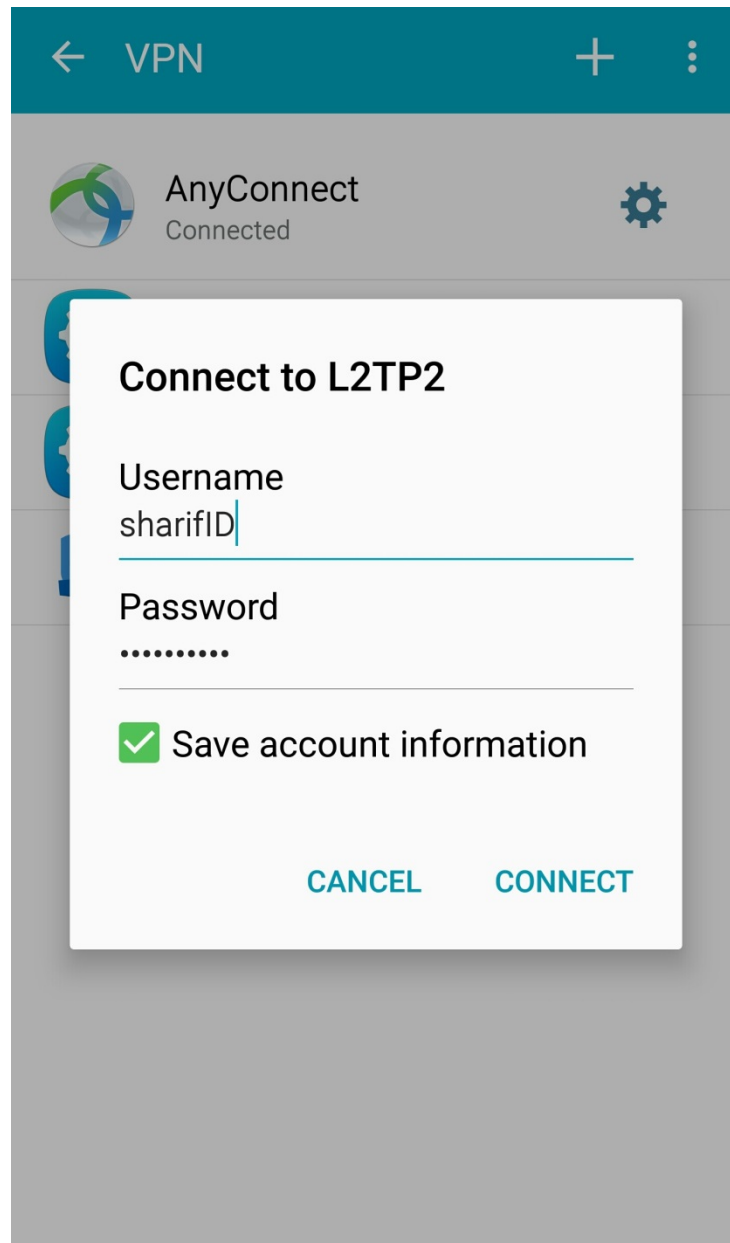
Not used

IPsec pre-shared key

access1.sharif.ir

Show advanced options

CANCEL SAVE



Username: شناسه شریف شما

Password: پسورد شناسه شریف شما