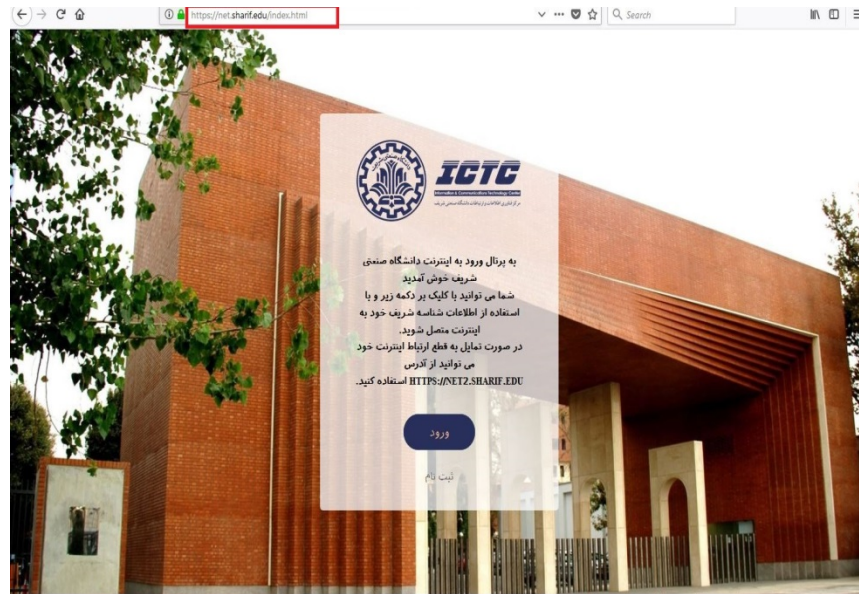




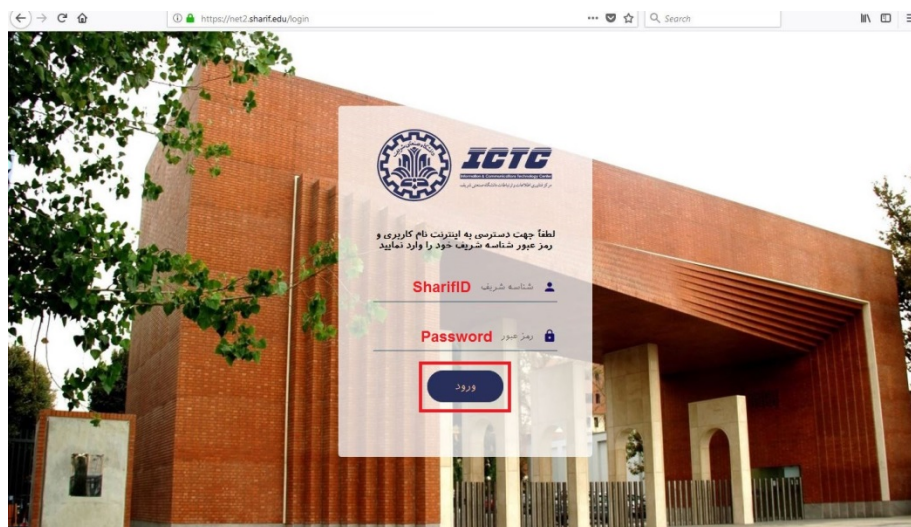
شیوه اتصال از طریق درگاه شریف – net.sharif.edu

ابتدا به شبکه داخلی دانشگاه از طریق کابل و یا به صورت بی سیم به شبکه (Sharif-WiFi) متصل شوید.

مرورگر خود را باز کنید و در قسمت address bar آدرس **net.sharif.edu** را وارد کنید، دکمه "ورود" را بزنید.



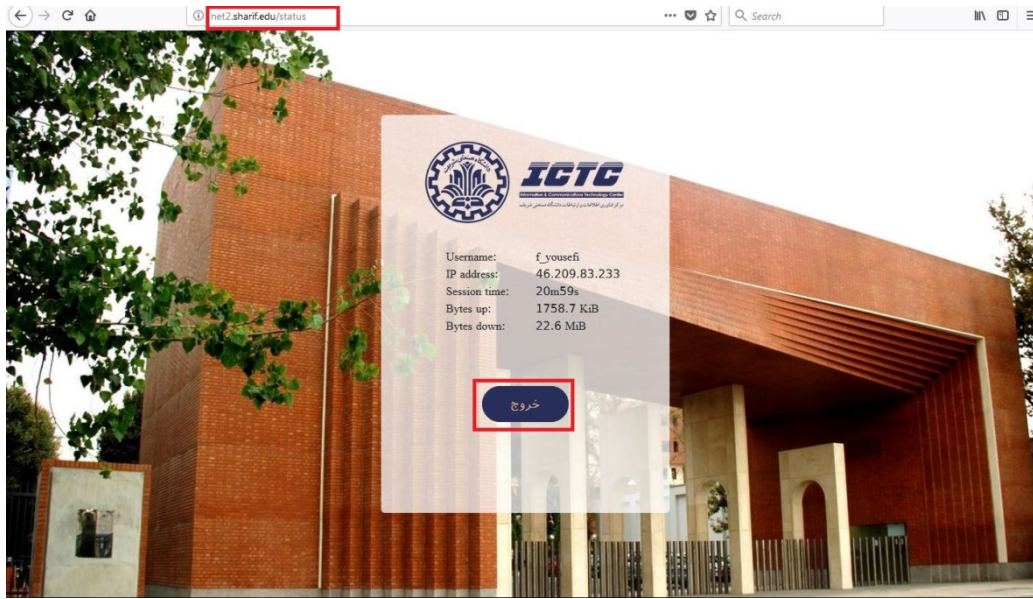
در صفحه باز شده، شناسه شریف و رمز عبور خود را وارد کنید و مجدداً روی دکمه "ورود" کلیک کنید.



در صورت بروز هرگونه مشکل با میز خدمت مرکز فناوری اطلاعات و ارتباطات به شماره تلفن ۰۲۱-۶۶۱۶۴۱۵۴ داخلی های ۱۶۴ و ۱۷۱ تماس بگیرید. و یا در سایت **noc.sharif.ir** درخواست خود را مطرح کنید.



در صورتیکه بخواهید شناسه خود را قطع کنید لازم است آدرس **net2.sharif.edu** را باز کرده و روی دکمه "خروج" کلیک کنید.



تا زمانیکه بر روی دکمه خروج کلیک نکنید اتصال شما قطع نخواهد شد حتی اگر صفحه مرورگر خود را ببندید.